

# PİYASA YORUMU

## ARAŞTIRMA

 **HALKYATIRIM**

[halkyatirim.com.tr](http://halkyatirim.com.tr) | 444 42 55

## FED yetkililerinden gelen sıkılaştırma ihtiyacının azalabileceğine yönelik açıklamalar piyasalara destek verdi

### Dün küresel piyasalarda neler oldu?

Dün ABD'de makro veri gündemi sakin seyrederken, FED yetkililerinden Logan, Barr ve Jefferson'ın açıklamaları takip edildi. FED yetkilisi Logan'ın artan tahvil faizlerine yönelik yapmış olduğu açıklamalar dikkat çekti. Logan, ABD tahvil getirilerinde yükselişlerin sıkılaştırma sürecini destekleyebileceğini ve böylelikle FED'in daha fazla faiz artışına gitmesini gerektirmeyeceğini belirtti. Halihazırda enflasyonun oldukça yüksek olduğunu belirten Logan, devam eden güçlü istihdam piyasasının enflasyon üzerinde etkili olduğunu ve FED'in %2'lik enflasyon hedefini gerçekleştirebilmesi için sıkılaştırıcı politikalara devam edilmesi gerektiğini ifade etti. Diğer FED Yetkilisi Barr ise, geçtiğimiz günlerde ABD Federal Mevduat Sigorta Kurumu (FDIC) ve Para Birimi Kontrol Ofisi (OCC) ortaklığında, risk ağırlıklı varlıkların ölçümü ve büyük bankaların yasal sermaye gereksinimlerine yönelik yeni teklifine ilişkin yapmış olduğu açıklamada ilgili teklifin yüksek finansman maliyetlerine yol açabileceğini ancak bankaların alacaklılarına geri ödeme kabiliyetlerini riske atmadan daha fazla zararı karşılamalarına olanak tanıdığına dikkati çekti. Son olarak, FED Başkan Yardımcısı Jefferson'ın ABD tahvillerinin ekonomi üzerinde potansiye bir kısıtlama olarak izlendiğini ve olası aşırı kısıtlayıcı önlemler karşısında denge kurulması gereken hassas bir dönemden geçtiklerini ifade etti.

Öte yandan, İsrail – Filistin gerilimine ilişkin son olarak Filistin Devlet Başkanı Mahmud Abbas, BM Genel Sekreteri Antonio Guterres ile telefonda bir görüşme gerçekleştirdi. Filistin Devlet Başkanı Abbas, İsrail'in Gazze Şeridi olma üzere Filistin halkına yönelik sürdürdüğü saldırıları durdurulması yönünde çağrıda bulundu. Genel Sekreter Guterres de BM'nin, Gazze Şeridi halkına acil insani yardım sağlanması ve devam eden gerilimin durdurulması amacıyla ilgili tüm uluslararası taraflarla temaslarda bulunulması için çaba gösterdiğini söyledi.

ABD hisse senedi piyasaları haftanın ilk işlem gününde pozitif seyir izledi. S&P 500 endeksi %0,63 artışla 4.335,66 seviyesinden, Nasdaq endeksi %0,39 artışla 13.484,24 seviyesinden ve Dow Jones endeksi %0,59 artışla 33.604,65 seviyesinden kapandı.

Avrupa piyasalarında ise haftanın ilk işlem gününde ABD piyasalarındaki pozitif seyre karşın negatif bir görünüm hakimdi. Almanya'da Dax endeksi %0,67 azalışla 15.128,11 puana, Fransa'da CAC40 endeksi %0,55 azalışla 7.021,40 seviyesinden ve İngiltere'de FTSE100 endeksi %0,03 azalışla 7.492,21 seviyesine geriledi.

Haftanın ilk işlem gününü ABD'de tahvil piyasaları Columbus Day nedeniyle kapalı geçirirken, açılış sonrası ilk fiyatlamalar tahvil faizlerinde gerilemeye işaret ediyor. ABD 2 yıllık tahvil faizleri %4,97 seviyesine, 10 yıllık tahvil faizleri %4,63 seviyesine geriledi. VIX endeksi ise 0,35 puan artışla 17,70 seviyesine yükseldi.

### Bugün ne bekliyoruz?

Bu sabah Asya piyasalarında karışık bir görünüm izliyoruz. Nikkei endeksi %2,5, Kospi endeksin %0,14, Nifty 50 endeksinde %0,52 artışlar izlenirken, Shanghai endeksin %0,43, Hang Seng endeksinde ise %0,47 azalış takip ediyoruz. Ayrıca, sabahın ilk saatlerinde Japonya'da Ağustos ayı ödemeler dengesi verisi takip edildi. Ağustos ayı verisi için beklenti 2972 milyar yen iken 2279.7 milyar yen seviyesinde açıklandı.

ABD vadelielerde de yatay pozitif seyir gözleniyor.

Bugün ABD'de NFIB küçük işletme iyimserliği verisi takip edilecek. Hatırlanacağı üzere Ağustos ayı verisi aylık bazda 0,6 puan düşüşle 91,3 seviyesinde gerçekleşmişti.

### Gelecek gündemde neler var?

Yarın ABD'de ÜFE verisine ek olarak, FOMC toplantı tutanakları takip edilecek. ÜFE cephesinde manşet ve çekirdek verinin aylık bazda sırasıyla %0,3 ve %0,2 artış kaydetmesi bekleniyor. Yıllık veriye ilişkin olarak ise piyasa beklentisi bulunmuyor. Ancak hatırlanacağı üzere Ağustos ayı manşet ve çekirdek verisi yıllık bazda sırasıyla %1,6 ve %2,2 artış kaydetmişti.

## ABD Piyasaları

Değişimler	Kapanış	Günlük değ.	Haftalık değ.	Aylık değ.	Yıllık değ.
Dow Jones	33,604.6	▲ 0.59%	▲ 0.29%	▼ -2.81%	▲ 1.16%
Nasdaq	13,484.2	▲ 0.39%	▲ 2.00%	▼ -2.01%	▲ 28.69%
S&P 500 Vadeli*	4,371.0	▲ 0.05%	▲ 1.05%	▼ -2.03%	▲ 12.89%

## Avrupa Piyasaları

Değişimler	Kapanış	Günlük değ.	Haftalık değ.	Aylık değ.	Yıllık değ.
Dax	15,128.1	▼ -0.67%	▼ -1.68%	▼ -3.92%	▲ 7.51%
FTSE 100	7,492.2	▼ -0.03%	▼ -1.52%	▲ 0.19%	▼ -0.27%
MSCI Europe	1,793.0	▼ -0.17%	▼ -1.75%	▼ -3.85%	▲ 2.29%

## Asya Piyasaları ve Asya GOÜ Piyasaları

Değişimler	Kapanış	Günlük değ.	Haftalık değ.	Aylık değ.	Yıllık değ.
Kospi	2,408.3	▼ -0.02%	▼ -2.30%	▼ -5.47%	▲ 7.69%
Hong Kong*	17,722.2	▲ 1.17%	▲ 2.01%	▼ -2.64%	▼ -10.23%
S&P BSE Sensex - Hindistan	65,888.0	▲ 0.57%	▲ 0.09%	▼ -1.07%	▲ 7.78%
IDX Composite - Endonezya	6,940.7	▲ 0.71%	▲ 0.01%	▲ 0.23%	▲ 1.18%
TAIEX - Tayvan	16,520.6	▲ 0.41%	▲ 1.29%	▼ -0.33%	▲ 17.29%
MSCI GOU Asya	504.1	▼ -0.12%	▼ -1.13%	▼ -3.60%	▼ -1.84%

## Diğer Gelişmekte Olan Ülke Piyasaları

Değişimler	Kapanış	Günlük değ.	Haftalık değ.	Aylık değ.	Yıllık değ.
BIST 100 - Türkiye	8,193.4	▼ -3.21%	▼ -1.70%	▼ -1.58%	▲ 49.60%
MOEX - Rusya	3,174.0	▲ 0.93%	▲ 1.30%	▲ 0.99%	▲ 47.83%
WIG - Polonya	65,008.5	▲ 1.73%	▼ -0.59%	▼ -2.31%	▲ 12.79%
Prag SE - Prag	1,333.5	▲ 0.05%	▼ -1.17%	▲ 0.89%	▲ 10.57%
S&P/BMV IPC - Meksika	49,297.2	▼ -0.74%	▼ -3.10%	▼ -6.11%	▼ -0.45%
Merval - Arjantin	648,630.8	▲ 3.13%	▲ 11.55%	▲ 21.80%	▲ 225.36%
Tel Aviv 35 - İsrail	1,728.5	▲ 0.95%	▼ -6.30%	▼ -5.37%	▼ -3.81%
Tedavul All - Suudi Arabistan	10,575.3	▼ -0.20%	▼ -4.35%	▼ -5.71%	▲ 0.92%
FTSE/JSE All - Endonezya	71,648.4	▼ -0.01%	▼ -1.01%	▼ -2.72%	▼ -2.65%
DFM General - Birleşik Arap Emirlikleri	4,056.0	▼ -2.61%	▼ -2.58%	▼ -0.28%	▲ 21.85%

\*Haftalık değişim, önceki haftanın son işlem günü; aylık değişim, önceki ayın son işlem günü; yıllık değişim ise yılın son işlem gününe göre değişimi ifade eder.

## Yüksek volatilité altında dalgalı zayıf seyrin devam etmesini bekliyoruz

### Dün piyasalarda neler oldu?

BIST-100 endeksi haftanın ilk işlem gününde %1,94 azalışla 8.300,69 puandan güne başlangıç yaptı. Gün boyunca negatif görünümünü koruyan endeks günü %3,21 azalışla 8.193,44 seviyesinde kapattı. Bankacılık endeksi %3,17, sanayi endeksi ise %3,22 azalışla gösterdi. Haftanın ilk işlem gününde işlem hacmi 135,7 milyar TL olarak gerçekleşti.

### Bugün ne bekliyoruz?

Artan jeopolitik risklerin etkisiyle yüksek volatilité altında dalgalı zayıf seyrin devam edebileceğini düşünüyoruz.

Bugün yurt içinde sanayi üretimi verisi izlenecek. Hatırlanacağı üzere, Temmuz ayı verisi aylık bazda %0,4 gerilerken, yıllık bazda %7,4 artış kaydetmişti.

### Gelecek gündemde neler var?

Yarın yurt içinde cari denge verisi takibimizde olacak. Hatırlanacağı üzere Temmuz ayı verisi 5,47 mlr dolar açık olarak gerçekleşmişti. Ayrıca, TCMB Başkanı Hafize Gaye Erkan ve Hazine Bakanı Sayın Şimşek, 11-13 Ekim tarihlerinde Fas'ın Marakeş şehrinde olacak. Erkan, Marakeş'te Dünya Bankası Grubu ve Uluslararası Para Fonu (IMF) Yıllık Toplantıları kapsamında uluslararası fonlar ve yatırım bankalarıyla buluşacak. TCMB Başkanı Erkan'ın Marakeş'te portföy yönetim şirketi Blackrock'ın yanı sıra JPMorgan, Deutsche Bank ve diğer merkez bankası başkanları ile görüşmesi bekleniyor.

BIST Verileri			
Endeksler	BIST 100	BIST Banka	BIST Sınai
Kapanış	8,193.4	8,424.8	13,350.2
Günlük Değ.	▼ -3.21%	▼ -3.17%	▼ -3.22%
Haftalık Değ.	▼ -3.46%	▼ -4.77%	▼ -2.69%
Yıllık Değ.	▲ 48.72%	▲ 67.57%	▲ 49.93%
Hacim (milyar TL)	135.7	17.3	78.7
Günlük Değ.	▲ 7.23%	▼ -12.86%	▲ 18.00%
3 Aylık Ortalama Hacim (milyar TL)	148.1	24.0	80.8
Günlük Değ. - 3 Aylık Ort.	▼ -8.36%	▼ -27.58%	▼ -2.60%

\*Haftalık değişim, önceki haftanın son işlem günü; yıllık değişim ise yılın son işlem gününe göre değişimi ifade eder.

Türkiye Kapanışının Ardından Piyasalar			
	Türkiye Kapanışı	Türkiye Açılışı Öncesi	Değişim
\$/TL	27.7038	27.7250	▲ 0.08%
€/€	1.0548	1.0562	▲ 0.13%
\$/¥	148.56	148.69	▲ 0.09%
Altın	1,850.9	1,860.9	▲ 0.54%

\*Türkiye Açılışı Öncesi için belirtilen rakamlar, bir önceki günün kapanış verileridir.

Türkiye - Ülke Risk Primleri (CDS)					
Değişimler	09/10/23	Günlük değ.	Haftalık değ.	Aylık değ.	Yıllık değ.
Türkiye 2 Yıllık	288.0	● 3.42%	● 9.08%	● 17.1%	● -59.8%
Türkiye 5 Yıllık	409.1	● 2.04%	● 4.32%	● 9.0%	● -46.7%
Türkiye 10 Yıllık	474.8	● 1.29%	● 3.37%	● 6.4%	● -34.0%

## Tahvil ve Döviz Piyasasında Fiyatlamalar

Dün, küresel tarafta ABD'nin Kolomb Günü nedeniyle tatil olduğu günde tahvil piyasalarında alıcılı seyir izlenirken, gün içinde Almanya 10 yıllık tahvil faizi 10 bp azalışla %2,79, İngiltere 10 yıllık tahvil faizi 8 bp artışla %4,49'dan işlem gördü.

Türkiye'nin 5 yıllık CDS risk primi 6 bp artışla 413 bp yükselirken, Eylül 2033 vadeli 10 yıllık Eurobond faizinde ise değişiklik olmazken günü 8,95 seviyesinden tamamladı.

Döviz tarafında, Dolar majör para birimlerine karşı karışık seyir izlerken, Euro/Dolar paritesi 1,055 seviyesine geriledi. Dolar Endeksi 106,23 seviyesine yükselirken, Dolar / TL kuru ise 27,70 seviyesinden işlem gördü.

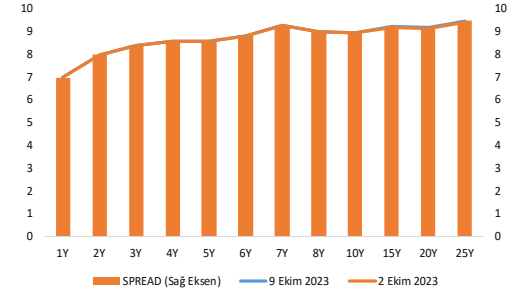
Yurt içi tarafta, TL tahvil piyasalarında kısa vadeli tahvillerde alıcılı seyir izlenirken, orta ve uzun vadeli, tahvillerde satıcılı seyir izlendi. Ekim 2025 vadeli 2 yıllık gösterge tahvil faizi 72 bp azalışla %28,75'e gerilerken, 10 yıllık tahvil faizi ise 36 bp artışla %27 ile günü tamamladı. BIST Kesin Alım Satım Pazarında işlem hacmi 2,9 milyar TL'ye geriledi.

TL likidite tarafında TCMB 5 milyar TL'lik haftalık repo dönüşünü 1 milyar TL olarak yenilenirken API ile haftalık repo fonlama tutarı 4 milyar TL azalarak 34 milyar TL'ye geriledi. Diğer yandan TCMB aynı gün valörlü swap işlemlerinden 11,1 milyar TL ilave fonlama sağladı.

TCMB tarafından yayınlanan haftalık menkul kıymet verilerine göre ÖSBA stoku 29 Eylül ile biten haftada bir önceki haftaya göre 9,1 milyar TL artarak 242 milyar TL'ye yükseldi. İlgili haftada ÖSBA stokunu en çok artıran grup 4,1 milyar TL ile yatırım fonları olurken, azaltan grup bulunmamaktadır.

10 Yıllık Tahvil Faizleri (\$ / € / £ / ¥)				
Ülkeler	Son Getiri (%)	Net Değişim		
		Günlük	Haftalık	Ybb
Türkiye	8.95	0.00	0.00	0.03
ABD	4.80	0.00	0.02	0.92
İngiltere	4.49	-0.08	-0.08	0.83
Almanya	2.79	-0.10	-0.10	0.22
Fransa	3.38	-0.10	-0.10	0.28
İspanya	3.95	-0.09	-0.09	0.32
İtalya	4.87	-0.07	-0.07	0.17

Verim Eğrisi (\$) & Haftalık Değişim



TL Piyasa Faiz Oranları	
	(%)
Politika Faizi (Haftalık Borç verme)	30.00
Gecelik Borç Al. / Borç Ver. Faizi	28.50 / 31.50
Geç Lik. Pen. Borç Verme Faizi	34.50
TCMB Ağır. Ort. Fon.	30.00
TLREF	29.38
TCMB Toplantı Tarihi	26 Ekim 2023

Özel Sektör Borçlanma Araçları Yatırımcı Grubu Dağılımı (milyon TL)				
	29.09.2023	22.09.2023	Fark	30.12.2022
TOPLAM	242,026	232,918	9,108	216,112
Yatırım Fonları	93,096	89,026	4,070	84,512
Bankalar	59,233	58,069	1,164	38,294
Emeklilik Fonları	28,610	26,495	2,115	26,954
Genel Yönetim	18,686	18,178	508	18,446
Hanehalkı	18,054	17,693	361	16,955
Sigorta Şirketleri	9,648	9,330	318	14,003
Finansal Olmayan Kuruluşlar	7,469	7,384	85	9,734
Kar Amacı Olmaya Kuruluşlar	1,488	1,486	2	2,741
Yurt Dışı Yerleşikler	1,581	1,577	5	1,620
Merkez Bankası	1,187	1,187	-	1,187
Diğer Finansal Araçlar	2,241	1,810	431	1,008
Finansal Yardımcılar	734	684	50	660

## Yurt İçi Haberler

**Cumhurbaşkanı Recep Tayyip Erdoğan**, "Yaşadığımız enflasyon, daha doğrusu hayat pahalılığı sıkıntısını çözmek için özgün ve akılcı politikalara dayalı bir yol izliyoruz" dedi. Erdoğan emeklilere bir kereye mahsus olmak üzere 5 bin lira verileceğini belirtti. Çalışan emekliler düzenleme dışı bırakıldı. Bütçeye toplam maliyeti 61 milyar lirayı geçen bu ödemeler, Kasım ayının ilk yarısı itibarıyla emeklilerin hesabına yatırılmış olacak.

Türkiye genelindeki 312 araç muayene istasyonunda, bu yılın 8 ayında, 7 milyon 732 bin 60 aracın muayenesi gerçekleştirildi. Türkiye'de 213'ü sabit, 76'sı seyyar, 17'si seyyar traktör ve 6'sı motosiklet olmak üzere toplam 312 muayene istasyonu ile hizmet veriliyor. Bu istasyonlarda, yılın 8 ayında, 7 milyon 732 bin 60 araç muayene edildi. Söz konusu araçların 5 milyon 489 bin 907'sinin hafif kusurlu, 1 milyon 993 bin 352'sinin ağır kusurlu, 92 bin 568'inin emniyetsiz, 156 bin 233'ünün kusursuz olduğu belirlendi.

**PwC**, Küresel Eğlence ve Medya Sektörüne Bakış 2023-2027 raporunu yayımladı. Bu yıl 24. sayısı hazırlanan rapora göre, 2022'de küresel eğlence ve medya sektörünün toplam geliri yüzde 5,4 artarak 2,3 trilyon dolara ulaştı. Bu oran, Kovid-19 salgını sonrası ekonomilerin toparlanmaya başladığı 2021'de kaydedilen yüzde 10,6'lık büyümeye kıyasla bir yavaşlamaya işaret ediyor. PwC'nin 53 bölgede, 13 eğlence ve medya segmentini kapsayan Küresel Eğlence ve Medya Sektörüne Bakış 2023-2027 araştırmasında, reklam verenler ve tüketicilerin medya harcamalarıyla ilgili analizlerle sonraki 5 yıla ilişkin öngörüler yer aldı.

**İstanbul Sanayi Odası (İSO) Türkiye İmalat Sektörü İhracat İklimi Endeksi** eşik değer 50,0'nin altında kalarak Eylül 2023'te 49,0 olarak gerçekleşti. Ağustos ayında da eşik değerinin altında kalan endeks 49,1 olarak gerçekleşmişti. Türk imalatçılarının ihracat pazarlarındaki genel talep koşulları özellikle Avrupa'daki zayıflık nedeniyle eylül ile üst üste iki ay bozulmuş oldu.

## Yurt Dışı Haberler

ABD'de **Birleşik Otomotiv İşçileri Sendikası (UAW)**, yaklaşık 4 bin üyesinin İsveçli Volvo Group'un bünyesindeki Mack Trucks'ın Pensilvanya, Maryland ve Florida'daki fabrikalarında grev kararı aldığını duyurdu. ABD'de Birleşik Otomotiv İşçileri Sendikası (UAW), tarafından yapılan açıklamada, sendikalı işçilerin sözleşme teklifine ilişkin geçici anlaşmayı reddettiği bildirildi. Açıklamada, Mack Trucks'ın, Pensilvanya, Maryland ve Florida eyaletlerindeki fabrikalarında yaklaşık 4 bin sendikalı işçinin bugün itibarıyla greve gittiği belirtildi. UAW'nin açıklamasında, Mack Trucks'taki işçilerin de katılımıyla birlikte grevdeki toplam sendika üyesi işçilerin sayısının 22 eyalette 30 bini aştığı aktarıldı.

**Chevron**, İsrail Enerji Bakanlığı'nın talebiyle Tamar doğalgaz sahasında doğalgaz üretimini durdurdu. Chevron'dan konuya ilişkin olarak yapılan açıklamada önceliklerinin, personellerinin, çevrenin ve tesislerinin güvenliği olduğunu ifade etti. Açıklamada müşterilere Leviathan sahasından doğalgaz tedarikinin sürdüğü belirtildi. Tamar sahasında günlük yaklaşık 7,1 - 8,5 milyon metreküp doğalgaz üretiliyor.

Avrupa'da derinliği en fazla olan **Hollanda merkezli sanal doğalgaz ticaret noktası TTF'de**, Kasım vadeli kontratlarda megavatsaat başı gaz fiyatı cuma günü 38,2 eurodan kapandı. İsrail ve Hamas arasındaki çatışmalar sonrasında, İsrail'in ABD'li enerji şirketi Chevron'un Doğu Akdeniz'deki Tamar gaz sahasında üretimi durdurmasını talep etmesinin ardından, gaz fiyatları megavatsaat başına 44,5 euroya kadar yükseldi. Fiyatlar, günü cuma günkü kapanışa göre yüzde 12,5 artışla megavatsaat başı 43 eurodan kapattı. Gaz fiyatları jeopolitik gerilimin ardından enerji arz güvenliği endişeleriyle yükseliş eğilimine girmişti.

**Japonya Maliye Bakanı Shunichi Suzuki**, Japonya'nın 12 Ekim'de G7 maliye bakanları ve merkez bankası başkanlarının Ukrayna'daki savaşı ve dünya ekonomisini tartışacakları bir toplantıya başkanlık edeceğini söyledi. Suzuki, "Japonya'nın başkanlığını yaptığı G7 finans liderleri toplantısında, Ukrayna'ya destek ve küresel finans kurumları gibi konulara odaklanmak istiyoruz, böylece bu tartışmalar meyve verecek" dedi. Suzuki, G7 toplantısında özel sektör fonlarının kıtaya akışını kolaylaştırmak için Afrika ülkeleriyle yuvarlak masa görüşmelerinin de yapılacağını söyledi.

## Şirket Haberleri

**Sabancı Holding (SAHOL, Nötr):** Pay geri alım işlemleri kapsamında; Şirket tarafından 09.10.2023 tarihinde Borsa İstanbul'da pay başına 57,40 TL – 57,65 TL (ağırlıklı ortalama 57,51 TL) fiyat aralığından toplam 500.000 TL nominal değerli SAHOL payları geri alındı. Bu işlemlerle birlikte, 09.10.2023 tarihi itibarıyla geri alınan payların toplam nominal değeri 3.000.000 TL olup, bu payların sermayeye oranı %0,1470'e ulaştı.

Hisse Verileri		Piyasa Çarpanları	
Hisse Kodu	SAHOL	F/K	2,5
Cari Fiyat (TL)	57,50	FD/FAVÖK	0,8
52H En Yüksek (TL)	65,15	FD/Satışlar	0,9
52H En Düşük (TL)	26,23	PD/DD	1,0
Piyasa Değeri (mn TL)	117.323,2	Relatif Performans	
Piyasa Değeri (mn USD)	4.257,3	S1H	-2,4%
Halka Açıklık Oranı (%)	49%	S1A	-9,1%
Endeks Payı (BIST100)	2,6%	S3A	-9,3%
Temettü Verimi	2,7%	S1Y	-23,3%
3A Hacim (mn TL)	2.683,2	YB	-15,3%

**Kontrolmatik Teknoloji (KONTR, Nötr):** Bağlı ortaklığı Pomega Enerji Depolama Teknolojileri Anonim Şirketi (Pomega) sermayesi, emisyon primli olarak tahsisli bedelli sermaye artırımını yoluyla 20.000.000 TL'den 505.102.100 TL'sine artırılarak tescil edildi. Payına düşen 427.200.000 TL'si Pomega'dan olan alacağından karşılanmış olup, söz konusu tahsisli bedelli sermaye artırımının tescili sonrasında Bağlı ortaklığı Pomega Enerji Depolama Teknolojileri Anonim Şirketi'ndeki payı %88,10 oldu.

Hisse Verileri		Piyasa Çarpanları	
Hisse Kodu	KONTR	F/K	88,3
Cari Fiyat (TL)	287,70	FD/FAVÖK	313,4
52H En Yüksek (TL)	351,00	FD/Satışlar	26,9
52H En Düşük (TL)	72,44	PD/DD	39,7
Piyasa Değeri (mn TL)	57.540,0	Relatif Performans	
Piyasa Değeri (mn USD)	2.088,0	S1H	-6,8%
Halka Açıklık Oranı (%)	39%	S1A	5,5%
Endeks Payı (BIST100)	1,0%	S3A	43,9%
Temettü Verimi	0,0%	S1Y	154,3%
3A Hacim (mn TL)	2.598,6	YB	33,2%

**Skor Kart:** Şirketler ile ilgili Skor Kart'lara [buradan](#) ulaşabilirsiniz. Hisse senedine ilişkin güncel piyasa verilerinin yanı sıra, şirketin son 16 çeyreğine ilişkin önemli rasyo ve finansal verilerinin sunulduğu bir data setidir. Skor Kart ile bilanço dönemlerini takip edebilir, şirket bilançoları dahil tüm finansal verilere ulaşabilir ve güvenli yatırımın avantajlarından faydalanabilirsiniz.



## Şirket Haberleri

**Ahlatıcı Doğalgaz (AHGAZ, Nötr):** Pay geri alım programı kapsamında; 09.10.2023 tarihinde Borsa İstanbul A.Ş. nezdinde pay başına 14,46 TL – 14,50 TL fiyat aralığından (ağırlıklı ortalama 14,480 TL) toplam 300.000 TL nominal tutarlı pay geri alındı. Bu işlemlerle birlikte, geri alınan payların toplam nominal değeri 14.692.761 TL olup, Şirket sermayesine oranı %0,5651'e ulaştı.

Hisse Verileri		Piyasa Çarpanları	
Hisse Kodu	AHGAZ	F/K	109,1
Cari Fiyat (TL)	14,46	FD/FAVÖK	29,5
52H En Yüksek (TL)	15,44	FD/Satışlar	2,2
52H En Düşük (TL)	5,81	PD/DD	3,1
Piyasa Değeri (mn TL)	37.596,0	Relatif Performans	
Piyasa Değeri (mn USD)	1.364,2	S1H	2,4%
Halka Açıklık Oranı (%)	25%	S1A	-0,5%
Endeks Payı (BIST100)	0,4%	S3A	30,6%
Temettü Verimi	0,0%	S1Y	19,3%
3A Hacim (mn TL)	441,1	YB	51,0%

**MLP Sağlık (MPARK, Nötr):** Pay geri alım işlemleri kapsamında; Şirket tarafından 09.10.2023 tarihinde Borsa İstanbul'da pay başına 151,10 TL – 153,90 TL (ağırlıklı ortalama 152,64 TL) fiyat aralığından toplam 30.000 TL nominal değerli MPARK payları geri alındı. Bu işlemlerle birlikte, 09.10.2023 tarihi itibarıyla geri alınan payların toplam nominal değeri 14.658.600 TL olup, bu payların sermayeye oranı %7,0461'e ulaştı.

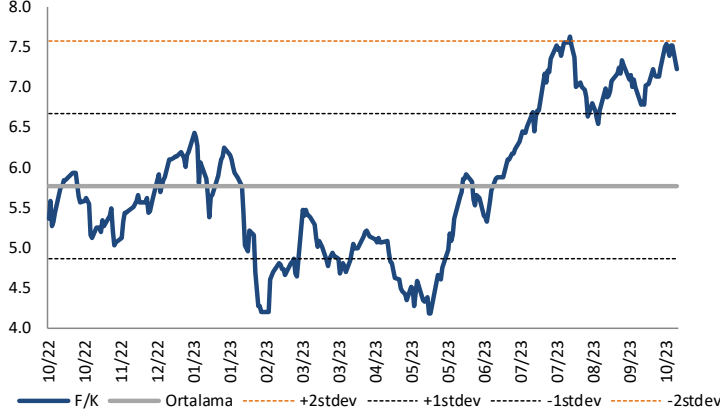
Hisse Verileri		Piyasa Çarpanları	
Hisse Kodu	MPARK	F/K	16,0
Cari Fiyat (TL)	152,20	FD/FAVÖK	11,4
52H En Yüksek (TL)	160,00	FD/Satışlar	2,7
52H En Düşük (TL)	51,60	PD/DD	13,7
Piyasa Değeri (mn TL)	31.663,3	Relatif Performans	
Piyasa Değeri (mn USD)	1.149,0	S1H	8,4%
Halka Açıklık Oranı (%)	35%	S1A	5,8%
Endeks Payı (BIST100)	0,0%	S3A	59,1%
Temettü Verimi	0,0%	S1Y	53,5%
3A Hacim (mn TL)	106,2	YB	20,0%

**Skor Kart:** Şirketler ile ilgili Skor Kart'lara [buradan](#) ulaşabilirsiniz. Hisse senedine ilişkin güncel piyasa verilerinin yanı sıra, şirketin son 16 çeyreğine ilişkin önemli rasyo ve finansal verilerinin sunulduğu bir data setidir. Skor Kart ile bilanço dönemlerini takip edebilir, şirket bilançoları dahil tüm finansal verilere ulaşabilir ve güvenli yatırımın avantajlarından faydalanabilirsiniz.



## Çarpanlar Bazında BIST

### BIST 100 F/K (Cari)

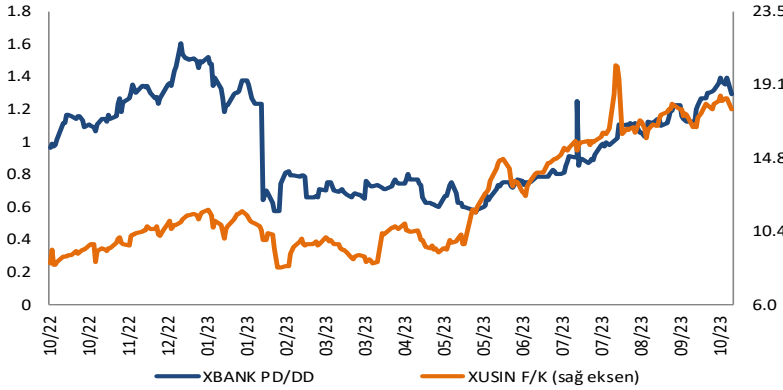


### BIST100 F/K Çarpanı (Cari)

	Son 3 Ay	Son 1 Yıl
Kapanış		7.23x
Minimum	6.43x	4.17x
Maksimum	7.63x	7.63x
Ortalama	7.08x	5.76x
Minimuma Uzaklık	0.80x	3.06x
Maksimuma Uzaklık	-0.40x	-0.40x
Performans	-100.0%	-100.0%

*Mevcut durumda, son üç aylık ortalama çarpan seviyesine %2; son bir yıllık ortalama çarpan seviyesine %20.3 yakınız.*

### XBANK PD/DD (Cari) / XUSIN F/K (Cari)

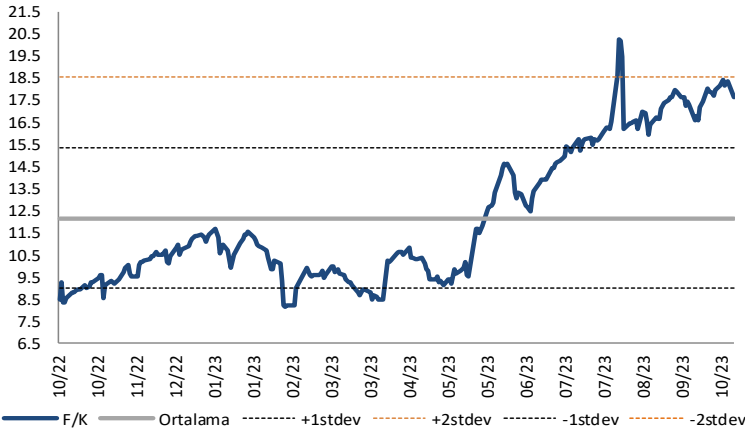


### XBANK PD/DD Çarpanı (Cari)

	Son 3 Ay	Son 1 Yıl
Kapanış		1.25x
Minimum	0.85x	0.57x
Maksimum	1.40x	1.61x
Ortalama	1.11x	0.99x
Minimuma Uzaklık	0.40x	0.68x
Maksimuma Uzaklık	-0.15x	-0.35x
Performans	73.8%	44.6%

*Mevcut durumda, son üç aylık ortalama çarpan seviyesine %11; son bir yıllık ortalama çarpan seviyesine %21.3 yakınız.*

### XUSIN F/K (Cari)



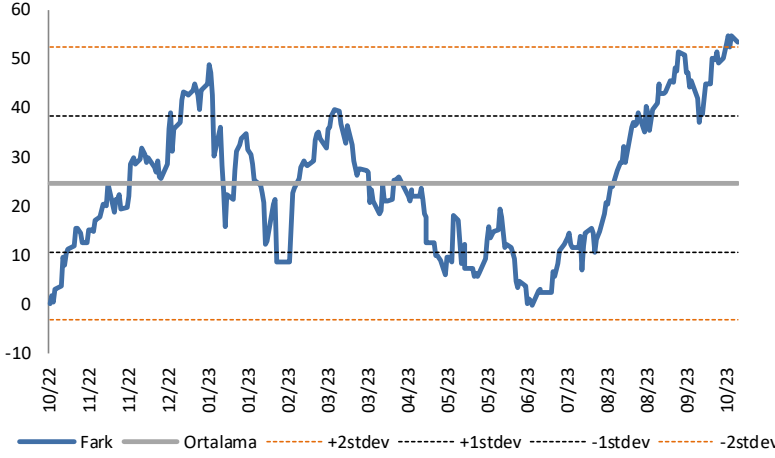
### XUSIN F/K Çarpanı (Cari)

	Son 3 Ay	Son 1 Yıl
Kapanış		15.22x
Minimum	15.22x	8.19x
Maksimum	20.27x	20.27x
Ortalama	17.02x	12.18x
Minimuma Uzaklık	0.00x	7.04x
Maksimuma Uzaklık	-5.05x	-5.05x
Performans	16.5%	112.0%

*Mevcut durumda, son üç aylık ortalama çarpan seviyesine %12; son bir yıllık ortalama çarpan seviyesine %20 yakınız.*

## BIST vs MSCI GOÜ Piyasa Göstergeleri

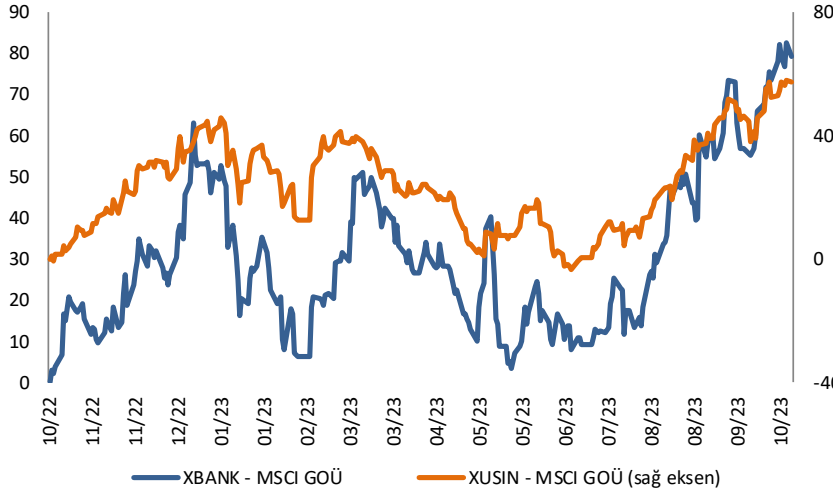
## BIST100 - MSCI GOÜ

BIST 100 - MSCI GOÜ Endeksi Farkı  
(Normalize Edilmiş)

	Son 3 Ay	Son 1 Yıl
Kapanış		47.85
Minimum	7.1	-0.1
Maksimum	54.9	54.9
Ortalama	35.3	24.5
Minimuma Uzaklık	40.8	47.9
Maksimuma Uzaklık	-7.0	-7.0
Performans	-6.5%	5.1%

*Mevcut durumda, son üç aylık ortalama seviyeye 12.5 puan; son bir yıllık ortalama seviyeye 23.4 puan yakınız.*

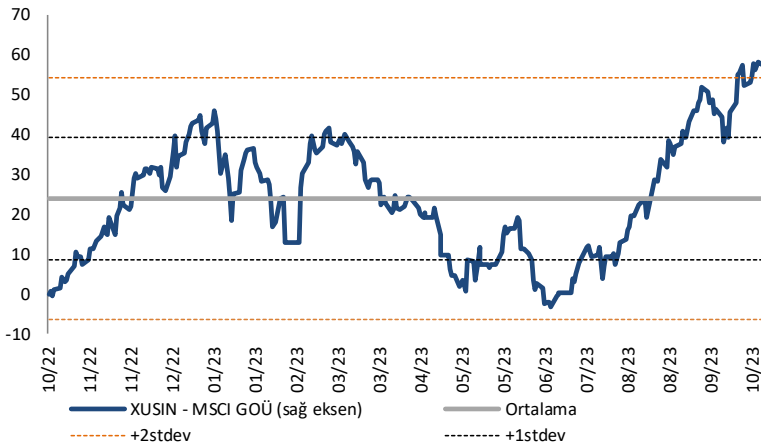
## XBANK - MSCI GOÜ / XUSIN - MSCI GOÜ

XBANK - MSCI GOÜ Bankacılık Endeksi Farkı  
(Normalize Edilmiş)

	Son 3 Ay	Son 1 Yıl
Kapanış		73.6
Minimum	11.6	0.0
Maksimum	82.7	82.7
Ortalama	48.8	30.4
Minimuma Uzaklık	62.0	73.6
Maksimuma Uzaklık	-9.1	-9.1
Performans	-4.2%	-0.5%

*Mevcut durumda, son üç aylık ortalama seviyeye 24.8 puan; son bir yıllık ortalama seviyeye 43.1 puan yakınız.*

## XUSIN - MSCI GOÜ Sanayi Endeksi

XUSIN - MSCI GOÜ Sanayi Endeksi Farkı  
(Normalize Edilmiş)

	Son 3 Ay	Son 1 Yıl
Kapanış		52.0
Minimum	4.1	-3.3
Maksimum	58.2	58.2
Ortalama	33.8	23.9
Minimuma Uzaklık	47.9	55.3
Maksimuma Uzaklık	-6.2	-6.2
Performans	-9.7%	2.7%

*Mevcut durumda, son bir yıllık ortalama seviyeye 28.1 puan uzağız.*

# FONLABÜYÜSÜN TÜRKİYE'NİN KİTLE FONLAMA PLATFORMU



Geleceğe değer katan  
girişim şirketlerine  
bugünden ortak olun!



[fonlabuyusun.com](http://fonlabuyusun.com)

Haftalık Veri Takvimi						
Tarih	TSİ	Ülke	Açıklanacak Veri	Dönemi	Beklenti	Önceki
9 Ekim			ABD'de Tahvil Piyasaları Columbus Day Tatili Nedeniyle Kapalı Olacak			
9 Ekim	11:15	Euro Bölgesi	AMB Yetkilisi Centeno'nun Konuşması			
9 Ekim	11:30	Euro Bölgesi	Sentix Yatırımcı Güven Endeksi	Ekim	-23.0	-21.5
9 Ekim	15:00	ABD	FED Yetkilisi Barr'ın Konuşması			
9 Ekim	16:00	ABD	FED Yetkilisi Logan'ın Konuşması			
9 Ekim	19:50	ABD	FED Yetkilisi Jefferson'ın Konuşması			
10 Ekim	02:50	Japonya	Ödemeler Dengesi (milyar yen)	Ağustos	3014.2	2771.7
10 Ekim	10:00	Türkiye	Sanayi Üretimi (Aylık)	Ağustos	-	-0.4%
10 Ekim	10:00	Türkiye	Sanayi Üretimi (Yıllık)	Ağustos	-	7.4%
10 Ekim	10:00	Türkiye	İşsizlik Oranı	Ağustos	-	9.4%
10 Ekim	13:00	ABD	NFIB Küçük İşletme Güven Endeksi	Eylül	-	91.3
10 Ekim	16:00	ABD	FED Yetkilisi Perli'nin Konuşması			
10 Ekim	16:30	ABD	FED Yetkilisi Bostic'in Konuşması			
10 Ekim	18:15	Euro Bölgesi	AMB Villeroy'un Konuşması			
10 Ekim	20:00	ABD	FED Yetkilisi Waller'in Konuşması			
10 Ekim	22:00	ABD	FED Yetkilisi Kashkari'nin Konuşması			
11 Ekim	01:00	ABD	FED Yetkilisi Daly'nin Konuşması			
11 Ekim	09:00	Japonya	Makine Siparişleri (Yıllık)	Eylül	-	-17.6%
11 Ekim	10:00	Türkiye	Ödemeler Dengesi (milyar dolar)	Ağustos	-	-5.47
11 Ekim	11:00	Euro Bölgesi	AMB 1 Yıllık Enflasyon Beklentisi	Ağustos	-	3.4%
11 Ekim	11:00	Euro Bölgesi	AMB 3 Yıllık Enflasyon Beklentisi	Ağustos	-	2.4%
11 Ekim	11:15	Euro Bölgesi	AMB Yetkilisi Knot'un Konuşması			
11 Ekim	11:15	ABD	FED Yetkilisi Bowman'ın Konuşması			
11 Ekim	14:00	Euro Bölgesi	AMB Yetkilisi de Cos'un Konuşması			
11 Ekim	14:00	ABD	MBA Mortgage Başvuruları	Haftalık	-	-6.0%
11 Ekim	15:30	ABD	ÜFE (Aylık)	Eylül	0.3%	0.7%
11 Ekim	15:30	ABD	ÜFE (Yıllık)	Eylül	-	1.6%
11 Ekim	15:30	ABD	Çekirdek ÜFE (Aylık)	Eylül	0.2%	0.2%
11 Ekim	15:30	ABD	Çekirdek ÜFE (Yıllık)	Eylül	-	2.2%
11 Ekim	19:15	ABD	FED Yetkilisi Bostic'in Konuşması			
11 Ekim	21:00	ABD	FOMC Eylül Toplantı Tutanakları			
11 Ekim	23:30	ABD	FED Yetkilisi Collins'in Konuşması			
12 Ekim	02:50	Japonya	ÜFE (Yıllık)	Eylül	2.4%	3.2%
12 Ekim	02:50	Japonya	Çekirdek Makine Siparişleri (Aylık)	Ağustos	0.5%	-1.1%
12 Ekim	02:50	Japonya	Çekirdek Makine Siparişleri (Yıllık)	Ağustos	-7.3%	-13.0%
12 Ekim	04:30	Japonya	BoJ Yetkilisi Noguchi'nin Konuşması			
12 Ekim	11:30	Euro Bölgesi	AMB Yetkilisi Villeroy'un Konuşması			
12 Ekim	12:00	Euro Bölgesi	AMB Yetkilisi Holzmann'ın Konuşması			
12 Ekim	13:00	Euro Bölgesi	AMB Yetkilisi Knot'un Konuşması			
12 Ekim	13:50	Euro Bölgesi	AMB Yetkilisi Vujcic'in Konuşması			
12 Ekim	14:00	Euro Bölgesi	AMB Yetkilisi Panetta'nın Konuşması			
12 Ekim	14:30	Euro Bölgesi	AMB Eylül ayı Toplantı Tutanakları			
12 Ekim	15:30	ABD	TÜFE(Aylık)	Eylül	0.3%	0.6%
12 Ekim	15:30	ABD	TÜFE(Yıllık)	Eylül	3.6%	3.7%
12 Ekim	15:30	ABD	Çekirdek TÜFE (Aylık)	Eylül	0.3%	0.3%
12 Ekim	15:30	ABD	Çekirdek TÜFE (Yıllık)	Eylül	4.1%	4.3%
12 Ekim	15:30	ABD	Reel Ortalama Saatlik Kazançlar (Yıllık)	Eylül	-	0.5%
12 Ekim	15:30	ABD	Reel Ortalama Haftalık Kazançlar (Yıllık)	Eylül	-	0.3%
12 Ekim	15:30	ABD	Haftalık İşsizlik Maaşı Başvuruları	7 Ekim	-	207K
12 Ekim	15:30	ABD	Devam Eden Başvurular	30 Eylül	-	1664K
12 Ekim	20:00	ABD	FED Yetkilisi Bostic'in Konuşması			
12 Ekim	21:00	ABD	Aylık Bütçe Dengesi (milyar dolar)	Eylül	-	\$89.3
12 Ekim	23:00	ABD	FED Yetkilisi Collins'in Konuşması			
13 Ekim		Çin	Dış Ticaret Endeksi (milyar dolar)	Eylül	\$73.80	\$68.36
13 Ekim		Çin	İthalat (Yıllık)	Eylül	-6.0%	-7.3%
13 Ekim		Çin	İhracat (Yıllık)	Eylül	-7.3%	-8.8%
13 Ekim	04:30	Çin	TÜFE (Yıllık)	Eylül	0.2%	0.1%
13 Ekim	04:30	Çin	ÜFE (Yıllık)	Eylül	-2.4%	-3.0%
13 Ekim	09:45	Euro Bölgesi	AMB Yetkilisi Nagel'in Konuşması			
13 Ekim	12:00	Euro Bölgesi	Sanayi Üretimi (Aylık)	Ağustos	0.4%	-1.1%
13 Ekim	12:00	Euro Bölgesi	Sanayi Üretimi (Yıllık)	Ağustos	-2.4%	-2.2%
13 Ekim	15:30	ABD	İthalat Fiyat Endeksi (Aylık)	Eylül	0.6%	0.5%
13 Ekim	15:30	ABD	İthalat Fiyat Endeksi (Yıllık)	Eylül	-	-3.0%
13 Ekim	15:30	ABD	İhracat Fiyat Endeksi (Aylık)	Eylül	0.5%	1.3%
13 Ekim	15:30	ABD	İhracat Fiyat Endeksi (Yıllık)	Eylül	-	-5.5%
13 Ekim	16:00	Euro Bölgesi	AMB Yetkilisi Lagarde'in Konuşması			
13 Ekim	16:00	ABD	FED Yetkilisi Harker'ın Konuşması			
13 Ekim	17:00	ABD	Michigan Üniversitesi Beklenti Anketi (Öncü)	Ekim	67.5	68.1
13 Ekim	17:00	ABD	Michigan Üniversitesi 1 Yıllık Enflasyon Beklentisi (Öncü)	Ekim	-	3.2%
13 Ekim	17:00	ABD	Michigan Üniversitesi 5-10 Yıllık Enflasyon Beklentisi (Öncü)	Ekim	-	2.8%
13 Ekim	17:00	ABD	Michigan Üniversitesi Beklentiler (Öncü)	Ekim	-	66.0
13 Ekim	17:00	ABD	Michigan Üniversitesi Cari Koşullar Endeksi (Öncü)	Ekim	-	71.4

Kaynak: Bloomberg, TCMB, TÜİK, HLY Araştırma, Foreks Türkiye



# AKLIN YOLU AÖS

**AÖS, Google Play ve App Store'da!**  
Geç kalmadan akıllı telefonunuza yükleyin.

Sonuç veren yatırım kararlarının püf noktası, finans piyasalarını doğru yorumlamaktır. Kişisel finansal asistanınız AÖS'le tanışın, akıl odaklı öneriler sayesinde yatırım deneyiminizi iyileştirin.



## Halk Yatırım Araştırma



Halkyatirimarastirma@halkyatirim.com.tr



+90 216 285 09 00

## Halk Yatırım Araştırma

Banu KIVCI TOKALI	Araştırma Direktörü	BTokali@halkyatirim.com.tr +90 216 547 81 88
İlknur TURHAN	Müdür Perakende, Cam, Çimento, GYO, Mobilya, Gıda	ITurhan@halkyatirim.com.tr +90 216 547 81 85
Ayşegül BAYRAM	Uzman Strateji, Telekom, Madencilik, Savunma, Yazılım, Teknoloji, Enerji, Tarım, Mühendislik - Taahhüt	ABayram@halkyatirim.com.tr +90 216 547 87 30
Emil ABDULLAYEV	Uzman Havacılık, Demir-Çelik, Petrol & Gaz, Organik Gıda & İçecek	EAbdullayev@halkyatirim.com.tr +90 216 547 87 24
Yasin SARIHAN	Uzman Otomotiv, Dayanıklı Tüketim, Gıda & İçecek	YSarihan@halkyatirim.com.tr +90 216 547 87 26
İdil Su KESKEN SÖNMEZ	Uzman Piyasalar ve Strateji	İdils@halkyatirim.com.tr +90 216 547 81 70

## ÇEKİNCE

Bu rapor ve yorumlardaki yazılar, bilgiler ve grafikler yalnızca bilgi edinilmesi amacıyla derlenmiştir. Burada yer alan yatırım bilgi, yorum ve tavsiyeleri yatırım danışmanlığı kapsamında değildir. Yatırım danışmanlığı hizmeti, yetkili kuruluşlar tarafından kişilerin risk ve getiri tercihleri dikkate alınarak kişiye özel, imzalanacak yatırım danışmanlığı sözleşmesi çerçevesinde sunulmaktadır. Burada yer alan yorum ve tavsiyeler ise genel niteliktedir. Bu tavsiyeler mali durumunuz ile risk ve getiri tercihlerinize uygun olmayabilir. Bu nedenle, sadece burada yer alan bilgilere dayanarak yatırım kararı verilmesi beklentilerinize uygun sonuçlar doğurmayabilir. Halk Yatırım, bu bilgilerin doğru, eksiksiz ve değişmez olduğunu garanti etmez, bilgi eksikliği ve yanlışlığından hiçbir şekilde sorumlu tutulamaz. Raporda yer alan ifadeler, hiçbir şekilde alış veya satış teklifi olarak değerlendirilemez. Halk Yatırım'ın rapordaki bilgiler dolayısıyla ortaya çıkabilecek doğrudan ve dolaylı kazanç ve zararlarla ilgili herhangi bir sorumluluğu yoktur. Bu ileti 05 Kasım 2014 tarih ve 29166 sayılı Resmi Gazetede yayınlanan ve 01 Mayıs 2015 tarihinde yürürlüğü giren "Elektronik Ticaretin Düzenlenmesi Hakkında" çıkan kanunun 2.Maddesi c bendinde belirtilen Ticari Elektronik ileti kapsamında değildir.

